



Wiki Commons

Wikidata et Wikimedia Commons

WikiCommons et Wikidata

Partie 1

- Wikidata vs Wikimédia Commons
- Importer une image dans Wiki Commons

Partie 2

- Retour sur la libération des droits (Système libre de gestion de requêtes par tickets - OTRS)

Partie 3

- Propriétés courantes pour un élément Wikidata qui peuvent avoir des valeurs dans Wiki Commons

Fin de l'atelier

Wikidata vs Wikimedia Commons

Wikidata assure le stockage de données structurées pour tous les projets cousins de la Wikimedia Foundation.

Wikimedia Commons fournit le stockage des contenus médiatiques pour tous les projets cousins de la Wikimedia Foundation.



Les espaces à renseigner et leurs spécificités

Espaces de nom sur WikiCommons

Espace	Contient	Description
principal	les galeries	Pages sur un thème qui regroupe des « File: ». Les galeries sont des pages construites manuellement.
File:	les documents (images, vidéos, PDF)	Une page pour chaque fichier téléchargé. Une page peut contenir plusieurs versions (fichiers). Une multitude de différents formats de fichiers sont supportés par WikiCommons (.JPG, .PNG, .TIFF, .PDF, .TAB, etc).
Category:	les catégories	Pages qui contiennent une entête éditable suivie de toutes les pages qui sont assignées à cette catégorie.
Creator:	les créateurs du contenu représenté	Pages pour donner des informations sur les créateurs des œuvres représentées.

Espace de nom « File: »

Dans toutes les instances d'un MediaWiki, (c'est à dire tous les Wiki qui utilisent le même logiciel sous-jacent, pas juste les autres projets de la fondation), cet espace de nom existe. Il sert à représenter les documents de tous types.

Dans les projets de la fondation Wikimédia, il existe un partage particulier de l'espace de nom « File: » en ce sens que tous ont accès, en plus de leur espace de nom pour leurs fichiers locaux, à l'espace de nom des fichiers de Wiki Commons. C'est ce qui permet aux images de Wiki Commons d'être visualisées sur les autres Wiki.

https://commons.wikimedia.org/wiki/File:Andr%C3%A9_Lalibert%C3%A9.jpg



Espace de nom « File: » (suite)

Dans Wikidata, quand on fait référence à une image (toujours comme une valeur dans un triplet), le nom du fichier d'image ne sera pas précédé de « **File:** », contrairement à son nom dans Wiki Commons.

File:André Laliberté.jpg

Une page de Wikimedia Commons, la médiathèque libre.

image

André Laliberté.jpg

✓ publier ✖ supprimer ✕ annuler ?

+ ajouter un qualificatif

▼ 0 référence

André Laliberté.jpg ✓



André Laliberté.jpg

20181016 - 60 - Saint-Jérôme.jpg

Espaces de nom principal, les galeries

L'espace de nom d'office, aussi nommé « **Principal** » contient des galeries Wiki Commons.

Les galeries ont pour but de proposer un ensemble structuré et utile de médias. Elles sont généralement utilisées pour donner une vue d'ensemble ou un aperçu des médias sur un thème donné.

Voici des exemples de galeries :

- https://commons.wikimedia.org/wiki/Salle_de_spectacle_de_Montr%C3%A9al
- https://commons.wikimedia.org/wiki/Theatre_buildings

Pour plus d'informations :

- <https://commons.wikimedia.org/wiki/Commons:Galleries/fr>

Espaces de nom « Category: »

Le nom d'espace « **Category:** » est aussi suivi par Wiki Commons. Il contient un lien vers les **pages de catégories**.

Les pages de catégories sont comme des pages de galeries, à la différence qu'elles sont compilées automatiquement à partir de wikicode présent dans les pages de contenu qu'elles catégorisent.

Voici un exemple de catégorie, soit les images qui sont identifiées avec cette étiquette :

[https://commons.wikimedia.org/wiki/Category:The Nutcracker](https://commons.wikimedia.org/wiki/Category:The_Nutcracker)

Utiliser les catégories

Les catégories sont des étiquettes qu'on peut appliquer aux pages d'un Wiki.

Vous pouvez ajouter ou retirer des assignations de catégorie à une page en allant en bas de la page. Dans ce cas-ci, nous sommes sur une page de photo [d'André Laliberté](#), et l'image est un portrait de lui, donc, il a les catégories « Portraits » et « Théâtre de l'Œil ».

Le (-) permet de retirer une catégorie assignée et le (+) à la fin permet d'assigner une nouvelle catégorie.

Catégories (+) : Portraits (-) (±) (↓) (↑) | Théâtre de l'Œil (-) (±) | (+)

Catégorie cachée : CC-BY-SA-4.0

Espaces de nom « Creator »

L'espace de nom « Creator: » qui contient des pages sur les **artistes responsables de la création représentée** (pas le créateur des documents en tant que tel, mais celui des œuvres représentées).

Les pages de créateurs donnent une visibilité à des informations sur la personne, mais avec l'arrivée de Wikidata, la plupart des informations viennent de Wikidata et la page de créateur se contente de les afficher.

Nous n'irons pas plus loin pour ce concept dans nos ateliers, mais vous pouvez trouver d'autres informations ici.

<https://commons.wikimedia.org/wiki/Commons:Creator>



Mise en pratique



WIKIMEDIA
COMMONS

Accueil
Bienvenue
Communauté
Bistro
Aide

Participer

Importer un fichier

Modifications récentes
Nouveaux fichiers
Un fichier au hasard
Contactez-nous

Outils

Pages liées
Suivi des pages liées
Pages spéciales
Lien permanent
Informations sur la page
Citer cette page
Élément Wikidata
Sous-pages

Imprimer / exporter

Créer un livre
Télécharger comme
PDF
Version imprimable

Dans d'autres projets

MediaWiki
Méta-Wiki
Wikispecies

Wikipédia

Ajouter des liens

✕A français Vero Marino Discussion Préférences Bêta Liste de suivi Imports Contribu

Lire Voir le texte source Voir l'historique Rechercher dans Wikimedia Co



Wiki Loves Monuments : photographiez un monument historique, aidez Wikipédia et gagnez !

En apprendre plus

Wikimedia Commons

Une médiathèque de 64 815 155 fichiers média librement réutilisables et que chacun peut enrichir.

Images Audio Vidéos Importer

Image du jour



Le loch Lough Hyne, vu depuis un drone, dans le comté de Cork en Irlande.

nl- (fr), nl- (en)

[Tweet](#) • [Flux RSS](#) • [Par courriel](#) • [Images des jours précédents](#)

Image de l'année 2019



Le pacu jawi, course de taureaux traditionnelle dans le Tanah Datar, Sumatra occidental, Indonésie.

[Voir la palmarès](#)

Téléverser un fichier

5 étapes composent le processus :

1. Importer
2. Droits accordés
3. Décrire
4. Ajouter des données
5. Utilisation

Assistant d'import

[Laisser un commentaire](#) · [Méthodes alternatives de téléversement](#) · [Retour à l'ancien formulaire](#)

! Vous pouvez poser vos questions sur l'import de fichiers sur [Commons:Service d'aide](#).

Apprendre

Importer

Droits accordés

Décrire

Ajouter des données

Utilisation


Sélectionnez les fichiers multimédias à partager

ou

[Partager des images provenant de Flickr](#)


[Retour](#)

[Apprendre](#) **Importer** [Droits accordés](#) [Décrire](#) [Ajouter des données](#) [Utilisation](#)



marlen-alimanov-kuwCCjTZEuk-unsplash.jpg

Téléversé

 **Enlever**

[Ajouter d'autres fichiers](#) [Ajouter d'autres images depuis Flickr](#)

[Retour](#) Tous les téléversements ont réussi ! [Continuer](#)

1 fichier sur 1 importé

Wikidata et Wikimedia Commons

Apprendre

Importer

Droits accordés

Décrire

Ajouter des données

Utilisation



Ce site vous demande de fournir les informations de droit d'auteur pour cette œuvre, pour s'assurer que tout le monde puisse la réutiliser.

☒ Ce fichier est de mon propre travail.

Je, , détenteur du droit d'auteur sur cette œuvre, accorde de façon irrévocable à quiconque le droit d'utiliser cette œuvre sous la licence Creative Commons Attribution - Partage dans les Mêmes Conditions 4.0 (texte légal).

(N'importe qui peut utiliser, partager ou reprendre cette œuvre, du moment qu'il m'en accorde le crédit et partage toute œuvre qui en est dérivée sous cette licence.)

[Utiliser une licence différente](#)

☐ Ce fichier n'est pas de mon propre travail.

[Retour](#)

[Suivant](#)

Apprendre

Importer

Droits accordés

Décrire

Ajouter des données

Utilisation



Ce site vous demande de fournir les informations de droit d'auteur pour cette œuvre, pour s'assurer que tout le monde puisse la réutiliser.

☐ Ce fichier est de mon propre travail.

☒ Ce fichier n'est pas de mon propre travail.

Source

L'endroit d'où vient le fichier numérique, peut être une URL, un livre ou une publication

Auteur(s)

Le nom de la personne qui a pris la photo, peint le tableau, dessiné le dessin, etc.

Dites-nous maintenant pourquoi vous êtes certain que vous avez le droit de publier cette œuvre :

Le titulaire du droit d'auteur a publié cette œuvre avec la licence Creative Commons correcte

Toutes les licences Creative Commons ne sont pas adéquates pour ce site. Assurez-vous que le détenteur du droit d'auteur a utilisé une de ces licences.

- ☒ Creative Commons Attribution - Partage dans les Mêmes Conditions 4.0 (texte légal)
- ☐ Creative Commons Attribution - Partage dans les Mêmes Conditions 3.0 (texte légal)
- ☐ Creative Commons Attribution - Partage dans les Mêmes Conditions 2.5 Générique (texte légal)
- ☐ Creative Commons Attribution 4.0 (texte légal)
- ☐ Creative Commons Attribution 3.0 (texte légal)
- ☐ Creative Commons Attribution 2.5 (texte légal)
- ☐ Creative Commons Transfert dans le Domaine Public CC0 1.0 universel (libère tous les droits, comme le domaine public : texte légal)

Le titulaire du droit d'auteur publié sa photo ou vidéo sur Flickr avec la licence correcte

Le droit d'auteur a définitivement expiré aux États-Unis.

Cette œuvre a été faite par le gouvernement des États-Unis

Une autre raison non mentionnée ci-dessus

Je l'ai trouvé sur Internet -- Je ne suis pas sûr

[Retour](#)

[Suivant](#)

Apprendre

Importer


Droits accordés

Décrire

Ajouter des données

Utilisation

Apprendre Importer **Droits accordés** Décrire Ajouter des données Utilisation



Qu'est-ce que vous voulez faire avec les informations de droit d'auteur pour cette œuvre, pour indiquer que tout le monde puisse la partager ?

☐ Ce fichier est de mon propre fait.

☐ Ce fichier est une œuvre d'art public.








Source

Indiquez d'où provient le fichier numérique, par exemple une URL, un livre ou une publication.

Activité

Le nom de la personne qui a pris la photo, peint le tableau, dessiné le dessin, etc.

Vous devez maintenant décider si vous êtes certain que vous avez le droit de publier cette œuvre :

- Le titulaire du droit d'auteur a publié cette œuvre avec la licence Creative Commons suivante
- Tous les droits Creative Commons ne sont pas adaptés pour ce site. Assurez-vous que le détenteur du droit d'auteur a utilisé une de ces licences
- ☒ Creative Commons Attribution – Partage dans les Mêmes Conditions 4.0 (texte légal) 
- ☐ Creative Commons Attribution – Partage dans les Mêmes Conditions 3.0 (texte légal) 
- ☐ Creative Commons Attribution – Partage dans les Mêmes Conditions 2.5 Générique (texte légal) 
- ☐ Creative Commons Attribution 4.0 (texte légal) 
- ☐ Creative Commons Attribution 3.0 (texte légal) 
- ☐ Creative Commons Attribution 2.5 (texte légal) 
- ☐ Creative Commons Transfert dans le Domaine Public CC0 1.0 universel (libère tous les droits, comme le domaine public : texte légal) 

- Le titulaire du droit d'auteur publié sa photo ou vidéo sur Flickr avec la licence correcte
- Le droit d'auteur a définitivement expiré aux États-Unis
- Cette œuvre a été faite par le gouvernement des États-Unis
- Une autre raison non mentionnée ci-dessus
- Je l'ai trouvé sur Internet – Je ne suis pas sûr

L'endroit d'où vient le fichier numérique, peut être une URL, un livre ou une publication


Auteur(s)

Le nom de la personne qui a pris la photo, peint le tableau, dessiné le dessin, etc.

Dites-nous maintenant pourquoi vous êtes certain que vous avez le droit de publier cette œuvre :

▼ **Le titulaire du droit d'auteur a publié cette œuvre avec la licence Creative Commons correcte**

Toutes les licences Creative Commons ne sont pas adéquates pour ce site. Assurez-vous que le détenteur du droit d'auteur a utilisé une de ces licences.

- ☒ Creative Commons Attribution – Partage dans les Mêmes Conditions 4.0 (texte légal) 
- ☐ Creative Commons Attribution – Partage dans les Mêmes Conditions 3.0 (texte légal) 
- ☐ Creative Commons Attribution – Partage dans les Mêmes Conditions 2.5 Générique (texte légal) 
- ☐ Creative Commons Attribution 4.0 (texte légal) 
- ☐ Creative Commons Attribution 3.0 (texte légal) 
- ☐ Creative Commons Attribution 2.5 (texte légal) 
- ☐ Creative Commons Transfert dans le Domaine Public CC0 1.0 universel (libère tous les droits, comme le domaine public : texte légal) 

► **Le titulaire du droit d'auteur publié sa photo ou vidéo sur Flickr avec la licence correcte**

► **Le droit d'auteur a définitivement expiré aux États-Unis.**

► **Cette œuvre a été faite par le gouvernement des États-Unis**

► **Une autre raison non mentionnée ci-dessus**

► **Je l'ai trouvé sur Internet – Je ne suis pas sûr**

Apprendre

Importer

Droits accordés

Décrire

Ajouter des données

Utilisation



Enlever

Titre de l'image

Créez un titre unique de description en utilisant un texte non formaté et des espaces. Omettez l'extension du fichier dans le cas où il y en aurait une.

Groupe de ballerines en tutu noir

Légende

Facultatif

Ajouter une légende sur une ligne, décrivant ce que ce fichier représente, et incluant les informations les plus importantes.

français

français

+ Ajouter une légende dans une autre langue

Description

Fournir toutes les informations permettant aux autres de comprendre ce que ce fichier représente.

français

Image noir et blanc qui présente les jambes et les pieds d'un groupe de ballerines en tutu noir

+ Ajouter une description dans une autre langue

Date

Choisir la date de création ou de première publication de ce travail.



lun. 14 sept. 2020

Catégories

Ajoutez votre fichier aux catégories pour le rendre plus facile à trouver.

Facultatif

Danseurs X Ballet dancers X Ballet X Arts X Performing arts X Photo X
Black and white photographs X

Ajouter une catégorie...

➤ Ajouter l'emplacement et d'autres informations ...

Apprendre

Importer

Droits accordés

Décrire

Ajouter des données

Utilisation

Ajouter les métadonnées ⓘ

Groupe_de_ballerines_en_tutu_noir.jpg



Éléments décrits dans ce fichier
dépeint

Q	Chercher pour ajouter des éléments	de Wikidata	...
danseur		Marquer comme prééminent	■
└	Ajouter un qualificatif		
ballet		Marquer comme prééminent	■
└	Ajouter un qualificatif		

En savoir plus

+ Ajouter une déclaration



Licence pour toutes les métadonnées structurées (pas pour le fichier)

En cliquant sur « publier », vous acceptez les conditions d'utilisation, et acceptez de façon irrévocable de livrer votre contribution sous la licence Creative Commons CC0.

Sauter cette étape

Publier les données pour tous les fichiers

Les données structurées **sont une base de connaissance liée** à la base de connaissance Wikidata.

La propriété la plus retrouvée dans les images est :

« **dépeint (P180)** ». Elle sert à identifier ce qui est le centre principal d'attention de l'image.

Données structurées

Les données structurées **sont une base de connaissance liée** à la base de connaissance Wikidata.

Au début, les données étaient principalement dans la page, dans un modèle. Mais, cela ne permettait pas des recherches et des classifications précises.

Les données structurées (Structured data) sont aussi appelées MediaInfos.

https://commons.wikimedia.org/wiki/Commons:Structured_data

Informations sur le fichier	Données structurées
Éléments décrits dans ce fichier Modifier	
<i>dépeint</i>	
<input type="text" value="Chercher pour ajouter des éléments"/> de Wikidata ...	
André Laliberté	Marquer comme proéminent
statut des droits d'auteur Modifier	
sous copyright	Marquer comme proéminent
licence Modifier	
Creative Commons Attribution – partage dans les mêmes conditions 4.0 International	Marquer comme proéminent
date de fondation ou de création Modifier	
21 mars 2017	Marquer comme proéminent
modèle d'appareil photo utilisé Modifier	
iPhone 6S	Marquer comme proéminent

Données structurées (suite)

La propriété la plus retrouvée dans les images est : « **dépeint** (P180) ». Elle sert à identifier ce qui est le centre principal d'attention de l'image.

Informations sur le fichier

Données structurées

Éléments décrits dans ce fichier

Modifier

dépeint

Q

Chercher pour ajouter des éléments

de Wikidata

...

logotype

Marquer comme proéminent

+ Ajouter une déclaration

Si l'artiste, la production ou la salle de spectacle apparaissant sur l'image ont déjà un élément Wikidata, saisissez cet élément comme valeur de « **dépeint** ». Sinon, utilisez des classes génériques telles que : [production des arts de la scène \(Q43099500\)](#), [bâtiment des arts de la scène \(Q57660343\)](#), etc.

Apprendre

Importer

Droits accordés

Décrire

Ajouter des données

Utilisation

Merci d'avoir téléversé vos œuvres !

Vous pouvez maintenant utiliser ces fichiers sur des wikis, ou les lier sur le web.



Groupe de
ballerines en tutu
noir.jpg

Afin d'utiliser le fichier sur un wiki, vous pouvez copier ce texte dans une page :

```
[[File:Groupe de ballerines en tutu noir.jpg|thumb|]]
```



Copier

Pour faire un lien vers lui en HTML, copiez cette URL :

```
https://commons.wikimedia.org/wiki/File:Groupe_de_ballerines_en_tutu_noir.jpg
```




Copier

[Aller à la page d'accueil du wiki](#)

[Téléverser plus de fichiers](#)

Wikidata et Wikimedia Commons



Wikimedia
Commons

Accueil
Bienvenue
Communauté
Droits
Aide

Participer
Importer un
fichier
Modifications
Rechercher
Nouveaux
Un fichier au
hasard
Contactez-nous


Outils
Pages liées
Suivi des pages
Suivi
Pages spéciales
Liste des liens
Informations sur
la page
Citer cette page
Utilité, conseil
Proposer la
suppression

Imprimer /
exporter
Télécharger en
version
historique

Fichier Discussion

File:Groupe de ballerines en tutu noir.jpg

Une page de Wikimedia Commons, le média-thèque libre.



Télécharger · Utiliser ce fichier · Utiliser ce fichier · Envoyer un lien par e-mail · Informations

Pas de plus haute résolution disponible.

[Ajouter une note](#)

[Groupe_de_ballerines_en_tutu_noir.jpg](#) (640 × 427 pixels, taille du fichier : 40 Ko, type MIME : image/jpeg) (demander la rotation)

[Ouvrir dans le Visualiseur de médias](#)

Informations sur le fichier · Données structurées

Legendes [Modifier](#)

français Gras plan sur des jambes et des pieds de danseuses de ballet

Description [modifier](#)

Description **Français** : Image noir et blanc qui présente les jambes et les pieds d'un groupe de danseuses de ballet en tutu noir

Date 14 septembre 2020

Source https://upload.wikimedia.org/wikipedia/commons/0/0a/Groupe_de_ballerines_en_tutu_noir.jpg

Auteur Marlen Alimany

Conditions d'utilisation [modifier](#)

Ce fichier est sous la licence Creative Commons Attribution - Partage dans les Mêmes Conditions 4.0 International.

Vous êtes libre :


- de partager** – de copier, distribuer et transmettre cette œuvre
- d'adapter** – de modifier cette œuvre

Sous les conditions suivantes :

- paternité** – Vous devez donner les informations appropriées concernant l'auteur, fournir un lien vers la licence et indiquer si des modifications ont été faites. Vous pouvez faire cela par tout moyen raisonnable, mais en aucune façon suggérant que l'auteur vous soutient ou approuve l'utilisation que vous en faites.
- partage à l'identique** – Si vous modifiez, transformez, ou vous basez sur cette œuvre, vous devez distribuer votre contribution sous la même licence ou une licence compatible avec celle de l'original.

Historique du fichier

Cliquez sur une date et heure pour voir le fichier tel qu'il était à ce moment-là.

Date et heure	Vignette	Dimensions	Utilisateur	Commentaire
actuel 13 octobre 2020 à 13:06		640 × 427 (49 Ko)	Vero Marmo (discussion contributions)	Uploaded a work by Marlen Alimany from https://upload.wikimedia.org/wikipedia/commons/0/0a/Groupe_de_ballerines_en_tutu_noir.jpg with UploadWizard

Importer une nouvelle version de ce fichier

Utilisations locales du fichier

La page suivante utilise ce fichier :

User:Ogrebut/Uploads by new users/2020 October 13 15:00

Categories (*) : Danseuses (–) (x) (–) (†) (Ballet dancers (–) (x) (–) (†) (Performing arts (–) (x) (–) (†) (Ballet performers (–) (x) (–) (†) (x)

Categories cachées : Creative Commons Attribution-Share Alike missing SDC copyright status (CC-BY-SA-4.0 Creative Commons Attribution-Share Alike 4.0 International missing SDC copyright license (x) (–) (x) (–) (†) (Black and white photograph (–) (x) (–) (†)

https://commons.wikimedia.org/wiki/File:Groupe_de_ballerines_en_tutu_noir.jpg



Retour sur les licences des documents téléversés et les outils de validation des droits dans Wiki Commons

Licence des documents téléversés

<https://commons.wikimedia.org/wiki/Commons:OTRS/fr>

Sur Wiki Commons, vous devez fournir un document affirmant que vous cédez des droits sur les documents que vous téléversez. Il y a plusieurs licences que vous pouvez utiliser sur Wiki Commons. Les licence «CC BY» sont les plus communes et sont les plus proches de l'accès grand public.



CC BY 4.0 [Creative Commons – Attribution 4.0 International – CC BY 4.0](https://creativecommons.org/licenses/by/4.0/)

Cette licence permet aux autres de distribuer, remixer, adapter et développer votre travail, même à des fins commerciales, à condition qu'ils vous attribuent la création originale. C'est la plus souple des licences proposées. **Recommandée pour une diffusion et une utilisation maximales du matériel sous licence.**



CC BY-SA 4.0 [Creative Commons – Attribution - Partage dans les Mêmes Conditions 4.0 International – CC BY-SA 4.0](https://creativecommons.org/licenses/by-sa/4.0/)

Cette licence permet à d'autres personnes de remixer, d'adapter et de s'appuyer sur votre travail, même à des fins commerciales, à condition qu'elles vous créditent et qu'elles accordent une licence identique à leurs nouvelles créations. Cette licence est souvent comparée aux licences de logiciels libres et open source "copyleft". Toutes les nouvelles œuvres basées sur la vôtre porteront la même licence, de sorte que tous les dérivés permettront également une utilisation commerciale. **C'est la licence utilisée par Wikipédia, et elle est recommandée pour les documents qui bénéficieraient de l'incorporation du contenu de Wikipédia et de projets sous licence similaire.**

Libération des droits - L'OTRS

1/ Le générateur automatique

- https://commons.wikimedia.org/wiki/Commons:Wikimedia_OTRS_release_generator

d'autorisation).

Déclaration de consentement pour toutes les demandes

En raison d'un grand nombre de réponses ambiguës concernant une permission de réutilisation d'image, de texte ou d'un contenu quelconque (du type « J'autorise Wikipédia à réutiliser les photos »), il est obligatoire de joindre à votre demande de réutilisation une déclaration de consentement standard.

Si vous avez des questions, n'hésitez pas à contacter notre [service d'aide](#).

Utiliser le générateur d'autorisations

Afin de faciliter l'envoi des déclarations de consentement, un outil a été créé pour vous guider tout au long de ce processus. Cliquez sur le bouton ci-dessous et suivez les différentes étapes.

Utiliser le générateur d'autorisations

Envoyer directement par email

La déclaration remplie est ensuite à envoyer à permissions-fr@wikimedia.org.

Je confirme par la présente être l'auteur et le titulaire unique et exclusif de l'œuvre <lien complet de l'image hébergée sur Wikimedia Commons commençant par https://>.

Je donne mon autorisation pour publier cette œuvre sous la licence <CHOISIR UNE OU PLUSIEURS LICENCES LISTÉES ICI (licence recommandée : CC BY-SA 4.0)>.

Je comprends qu'en faisant cela je permets à quiconque d'utiliser mon œuvre dans un but commercial, et de la modifier dans la mesure des exigences imposées par la licence.

Je suis conscient de toujours jouir des droits extra-patrimoniaux sur mon œuvre, et garder le droit d'être cité pour celle-ci selon les termes de la licence retenue. Les modifications que d'autres pourront faire ne me seront pas attribuées.

Je suis conscient qu'une licence libre concerne seulement les droits patrimoniaux de l'auteur, et je garde la capacité d'agir envers quiconque n'emploierait pas ce travail d'une manière autorisée, ou dans la violation des droits de la personne, des restrictions de marque déposée, etc.

Je comprends que je ne peux pas retirer cette licence, et que l'image est susceptible d'être conservée de manière permanente par n'importe quel projet de la fondation Wikimedia.

<DATE, NOM CIVIL DE L'AYANT-DROIT ET COORDONNÉES>

Les étapes du générateur automatique d'autorisations

https://commons.wikimedia.org/wiki/Commons:Wikimedia_OTRS_release_generator

Commons:Wikimedia OTRS release generator

Une page de Wikimedia Commons, la médiathèque libre. [Raccourci: COM:reigen](#)

Bienvenue sur le générateur de permissions OTRS ! Pour publier un fichier sous licence libre et envoyer une permission de publication à l'équipe OTRS, cliquez sur le bouton ci-dessous. Pour plus d'informations sur les permissions, consultez la page du [projet OTRS](#).

1 [débuter](#)

Wikimedia OTRS release generator

Version 1.5.1 developed and maintained by FDMS4 ([feedback](#))

L'ayant-droit d'une œuvre est la **personne qui l'a créée** (photographe, designer, peintre, etc.), sauf si les droits ont été transférés par la loi ou par un contrat écrit.

☐ Je suis le détenteur des droits d'auteur
☐ Je représente le détenteur des droits d'auteur
☐ Je ne connais pas le détenteur des droits d'auteur

2

Wikimedia OTRS release generator

Version 1.5.1 developed and maintained by FDMS4 ([feedback](#))

L'ayant-droit d'une œuvre est la **personne qui l'a créée** (photographe, designer, peintre, etc.), sauf si les droits ont été transférés par la loi ou par un contrat écrit.

☒ Je suis le détenteur des droits d'auteur
☐ Je représente le détenteur des droits d'auteur
☐ Je ne connais pas le détenteur des droits d'auteur

Mon nom *

2a [suivant](#)

ou

Wikimedia OTRS release generator

Version 1.5.1 developed and maintained by FDMS4 ([feedback](#))

L'ayant-droit d'une œuvre est la **personne qui l'a créée** (photographe, designer, peintre, etc.), sauf si les droits ont été transférés par la loi ou par un contrat écrit.

☐ Je suis le détenteur des droits d'auteur
☒ Je représente le détenteur des droits d'auteur
☐ Je ne connais pas le détenteur des droits d'auteur

Mon nom *

Détenteur des droits d'auteur *

Raison pour laquelle vous représentez l'ayant droit *

2b [suivant](#)

etc

Le pas à pas se termine par un envoi automatique

Libération des droits – L'OTRS

2/ Envoyer par courriel la « Déclaration de consentement »

[https://commons.wikimedia.org/wiki/
Commons:OTRS/fr](https://commons.wikimedia.org/wiki/Commons:OTRS/fr)

D'autres exemples de courriels:

[https://commons.wikimedia.org/wiki/Com
mons:Email_templates](https://commons.wikimedia.org/wiki/Commons:Email_templates)

Utiliser le générateur d'autorisations

Afin de faciliter l'envoi des déclarations de consentement, un outil a été créé pour vous guider tout au long de ce processus. Cliquez sur le bouton ci-dessous et suivez les différentes étapes.

Utiliser le générateur d'autorisations

Envoyer directement par email

La déclaration remplie est ensuite à envoyer à **permissions-fr@wikimedia.org**.

Je confirme par la présente être l'auteur et le titulaire unique et exclusif de l'œuvre <lien complet de l'image hébergée sur Wikimedia Commons commençant par https://>.

Je donne mon autorisation pour publier cette œuvre sous la licence <CHOISIR UNE OU PLUSIEURS LICENCES LISTÉES ICI (licence recommandée : CC BY-SA 4.0)>.

Je comprends qu'en faisant cela je permets à quiconque d'utiliser mon œuvre dans un but commercial, et de la modifier dans la mesure des exigences imposées par la licence.

Je suis conscient de toujours jouir des droits extra-patrimoniaux sur mon œuvre, et garder le droit d'être cité pour celle-ci selon les termes de la licence retenue. Les modifications que d'autres pourront faire ne me seront pas attribuées.

Je suis conscient qu'une licence libre concerne seulement les droits patrimoniaux de l'auteur, et je garde la capacité d'agir envers quiconque n'emploierait pas ce travail d'une manière autorisée, ou dans la violation des droits de la personne, des restrictions de marque déposée, etc.

Je comprends que je ne peux pas retirer cette licence, et que l'image est susceptible d'être conservée de manière permanente par n'importe quel projet de la fondation Wikimedia.

<DATE, NOM CIVIL DE L'AYANT-DROIT ET COORDONNÉES>

Modèles à utiliser sur les pages de description des images



Comment remplir la légende et la description

Voir: [Commons:Premiers pas/Qualité et description](#)

Marche à suivre si vous n'avez pas les droits

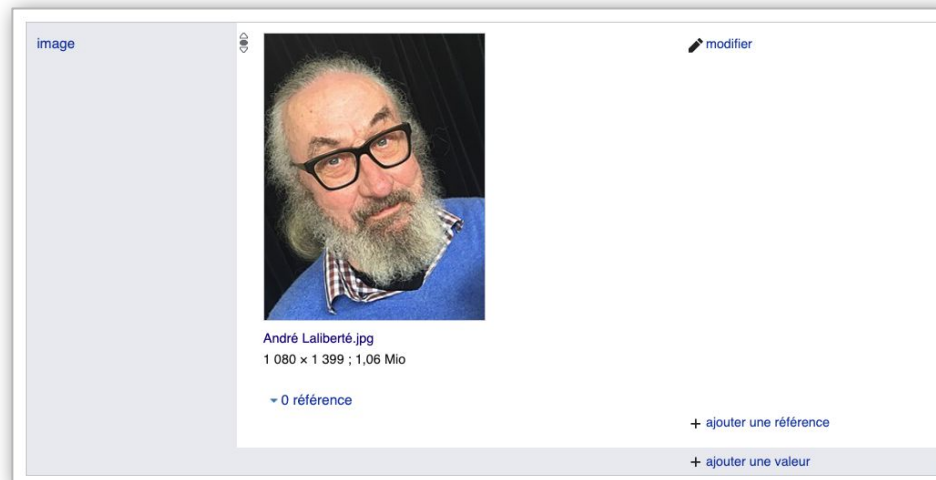
1. Obtenez de la part du photographe l'autorisation de déposer la photo sur Wikimedia Commons (vous pouvez utiliser ce [modèle de courriel](#));
2. Joignez l'autorisation écrite du photographe (son courriel de réponse) à votre déclaration de consentement.

Retour dans Wikidata

Éditer la propriété « image (P18) »

Sur Wikidata, la propriété de base pour assigner une image est [P18](#).

Mais, dans certains contextes, d'autres propriétés peuvent aussi servir à lier une image avec un élément Wikidata. Comme, par exemple, le logo ([P154](#)) du spectacle ou de l'entreprise.



Éditer la propriété « logo (P154) »

Voici un exemple de logo ([P154](#)).

image du logo



Logo FR Le Porteur.jpg
249 x 59 ; 10 Kio

▼ 0 référence

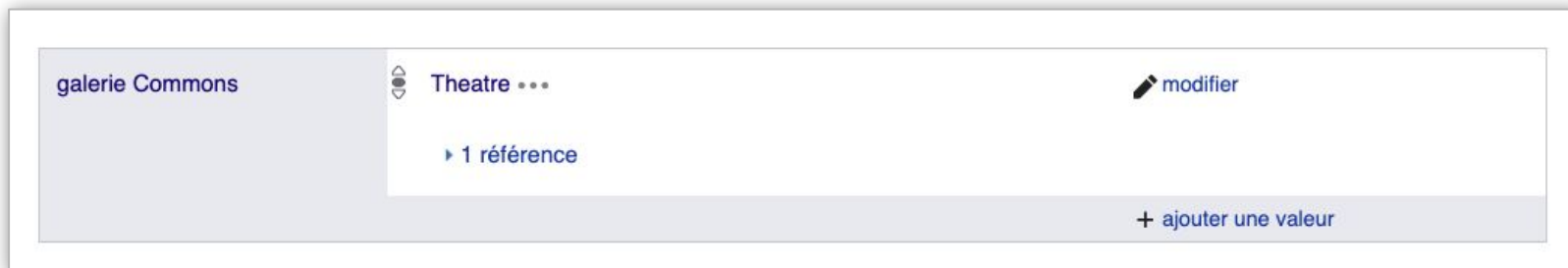
[modifier](#)

[+ ajouter une référence](#)

[+ ajouter une valeur](#)

Wikidata — Commons gallery (P935)

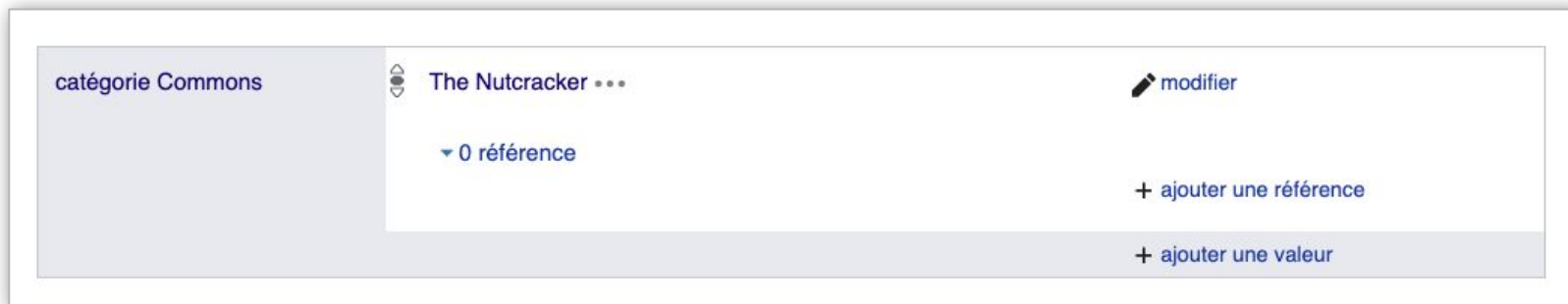
Dans Wikidata, nous avons la propriété [Commons gallery \(P935\)](#) pour faire correspondre un élément avec la galerie dans WikiCommons.



<https://www.wikidata.org/wiki/Q11635#P935>

Wikidata — Commons category (P373)

Dans Wikidata, nous avons la propriété [Commons category \(P373\)](#) pour faire correspondre un élément avec la catégorie dans WikiCommons.



<https://www.wikidata.org/wiki/Q193705#P373>

Catégories (et sous-catégories) utiles dans Wikimedia Commons pour les arts de la scène

Super-catégorie pour tous les thèmes associés aux arts de la scène :

https://commons.wikimedia.org/wiki/Category:Performing_arts

Pour les productions et les représentations de spectacles :

<https://commons.wikimedia.org/wiki/Category:Performances>

[https://commons.wikimedia.org/wiki/Category:Rehearsals_\(performing_arts\)](https://commons.wikimedia.org/wiki/Category:Rehearsals_(performing_arts))

https://commons.wikimedia.org/wiki/Category:Performing_arts_festivals

Pour les artistes :

https://commons.wikimedia.org/wiki/Category:Performing_artists_from_Canada

Pour les compagnies de production :

https://commons.wikimedia.org/wiki/Category:Performing_arts_companies

Catégories (et sous-catégories) utiles dans Wikimedia Commons pour les arts de la scène

Pour les festivals et les diffuseurs de spectacles :

https://commons.wikimedia.org/wiki/Category:Cultural_organizations_by_subject

Pour les salles de spectacles et autres bâtiments des arts de la scène :

https://commons.wikimedia.org/wiki/Category:Performance_buildings

https://commons.wikimedia.org/wiki/Category:Performance_spaces

Catégories (et sous-catégories) utiles dans Wikimedia Commons pour les arts de la scène

Notes à propos de [Category:Performance_spaces](#)

La hiérarchie des sous-catégories a besoin d'un nettoyage. Il est sans doute exact de dire que vrai de dire que Performance_spaces est une super-catégorie de Performance_buildings. En effet, il peut exister des lieux de présentation de spectacles qui ne sont pas des bâtiments : des places publiques, des structures non-permanentes (scène de festival, chapiteau) etc.

Cependant, [Category:Interiors_of_performance_spaces](#) ne semble pas à la bonne place dans la hiérarchie:

- C'est présentement une sous-catégorie de Performance_spaces mais est-ce que ce devrait plutôt être une sous-catégorie de Performance_buildings? Après tout, si c'est « à l'intérieur » alors ce doit forcément être dans un bâtiment.

Remerciements

Partenaires principaux du projet



REGROUPEMENT
QUÉBÉCOIS DE
LA DANSE



CANADIAN ASSOCIATION
FOR THE PERFORMING ARTS
ASSOCIATION CANADIENNE
DES ORGANISMES ARTISTIQUES



Partenaires financiers



Conseil des arts
du Canada

Canada Council
for the Arts

Canada